

學生學習歷程系統 授課教師 操作手冊

臺北科技大學 Taipei Tech

2022 年 4 月 26 日

目錄

一. 系統首頁	3
1. 畫面簡介.....	3
A. 功能列表.....	3
B. 系統公告.....	3
C. 使用者基本資訊.....	3
D. 校內課程學習成果相關設定.....	3
E. 待認證通知.....	3
F. 校內公告.....	3
G. 操作手冊.....	3
二. 檢視學生	5
1. 認證課程成果.....	5
A. 條件搜尋.....	5
B. 課程檢視.....	6
C. 條件搜尋-該科目課程學習成果資訊	6
D. 認證課程學習成果.....	7

一. 系統首頁

1. 畫面簡介

A. 功能列表

- (I). 該使用者權限能操作的功能。

B. 系統公告

- (I). 顯示學生學習歷程系統相關公告。

C. 使用者基本資訊

- (I). 顯示使用者的基本資訊。

D. 校內課程學習成果相關設定

- (I). 顯示校內課程學習成果相關設定資訊。

E. 待認證通知

- (I). 顯示待認證的課程學習成果資訊。
 - (a) 課程學年期
 - (b) 課號
 - (c) 開課班級
 - (d) 課程
 - (e) 待認證件數
 - (f) 操作按鈕。點選「檢視」將另開視窗顯示待認證課程之認證頁面。

F. 校內公告

- (I). 顯示校管理者所發布的校內公告。

G. 操作手冊

- (I). 操作手冊文件下載

學生學習歷程系統

首頁

檢視學生

A.

(授課教師)

回新北校務系統

登出

系統公告

B.

另開視窗查閱所有學生學習歷程系統公告!

109-09-03 學生學習歷程系統「基本資料」子選項「學習計畫檔案」功能將於9..... ※點擊查閱內容※

109-12-22 學習歷程檔案之「課程學習成果」及「多元表現」上傳容量上限調整 ※點擊查閱內容※

109-01-06 "多元表現-團體活動時間紀錄"欄位增加學年期欄位 ※點擊查閱內容※

使用者資訊

C.

姓名: 職稱: 授課教師 電子信箱:

課程學習成果設定資訊

D.

開放學年

開放學年: 108 學年

開放認證時間

開放認證時間:

- 上學期: 108/09/01 09:00 ~ 111/03/31 17:00
- 下學期: 未設定
- 寒假重補修: 未設定
- 暑假重補修: 未設定

課程學習成果待認證通知

E.

學年期	課號	開課班級	課程	件數	操作
108-1				6	檢視

校內公告

F.

操作手冊

G.

- 操作手冊(校管理署)
- 操作手冊(工作小組)
- 操作手冊(學生)
- 操作手冊(導師)
- 操作手冊(授課老師)
- 操作手冊(課程諮詢老師)
- 操作手冊(課程學習成果提交人員)
- 操作手冊(多元表現提交人員)
- 操作手冊(幹部經歷紀錄建立人員)

二. 檢視學生

1. 認證課程成果

A. 條件搜尋

(I). 依照搜尋條件表列課程相關資訊。

查詢課程學習成果

學年

108

學期

1

開課班級

科目

查詢

注意事項

• 若沒有看到授課課程，請先向貴校課務承辦人員確認下列事項：

1. 是否有將授課課程配課給您。※ 此資訊請課務承辦至「課務系統-配課系統」查詢。
2. 授課課程是否有課程編碼，課程列表僅表列「有課程編碼」的課程。※ 此資訊請課務承辦至「課務系統-開課系統」查詢。

課程學習成果							
學年	學期	課號	班別	課名	授課教師	已送未認證	檢視
108	1					6	檢視
108	1					0	檢視

Prev

1


Next

B. 課程檢視


(I). 點選「檢視」後，將會另開視窗顯示該課程之選課學生所送出的課程學習成果相關資訊。

C. 條件搜尋-該科目課程學習成果資訊

(I). 該科目依照學生或認證狀態條件搜尋課程學習成果資訊。

 班級資料


學年	學期	課號	班別	課名	授課教師
108	1				

 查詢課程學習成果

學生

狀態 ALL

查詢
C.

 課程成果 D.

<input type="checkbox"/>	認證 教師	學生	座 號	送出 日期	認證 日期	狀 態	簡述	認證 訊息	操作
<input type="checkbox"/>			2 3			認 證 成 功			<div style="background-color: #f9c94f; padding: 5px; border: 1px solid #f9c94f; text-align: center;"> 已認證 修改認證結果 </div>
<input type="checkbox"/>			3 2			待 認 證			<div style="background-color: #f9c94f; padding: 5px; border: 1px solid #f9c94f; text-align: center;"> 認證作業 </div>
<input type="checkbox"/>			2 0			待 認 證			<div style="background-color: #f9c94f; padding: 5px; border: 1px solid #f9c94f; text-align: center;"> 認證作業 </div>

批次認證勾選項目

I.

II.

批次認證為將勾選項目認證成功，若要認證失敗退回給學生，請逐一認證。

D. 認證課程學習成果

(I). 批次認證

● 批次認證為將所選擇的課程學習成果給予認證成功。

- (a) 勾選欲給予認證成功的課程學習成果。
- (b) 點選「批次認證勾選項目」後，將會跳出視窗讓教師確認是否要批次認證成功已選擇名單。
- (c) 若確定要批次認證成功，則點選「確認批次認證」；反之若不想批次認證成功，則點選「取消批次認證」。

課程學習成果批次認證確認

確定將所選項目認證成功?

批次認證為將勾選項目認證成功，若要認證失敗退回給學生，請逐一認證。

取消批次認證

確認批次認證

(II). 單一認證

- (a) 點選「認證作業」後，將會跳出視窗讓教師認證該筆課程學習成果。
 - I. 點選「檢視」可另開視窗顯示學生所上傳的檔案。
 - II. 點選「下載」可下載學生所上傳的檔案。
- (b) 選擇認證結果，若為認證失敗則必須輸入訊息(如：認證不通過的原因)。
- (c) 點選「確認」則完成該筆學習成果之認證；點選「取消」則取消該筆學習成果之認證。

認證課程成果

認證教師	學生	文件檔案	影音檔案	送出日期	認證日期	狀態	簡述	認證訊息
—	陳○安	 檢視 下載				待認證		

認證結果

未認證

認證訊息

※ 若為認證失敗則為必填(100字內)

取消

確認

※ 注意事項：

- 欲修改認證結果之授課教師，在下列狀態時可修改認證結果。
- ◆ 為開放可認證之期間、可認證之學年期課程。